

**EXHEART**

LEDインスペクションライトプロ

EXL-CRI20P

## 取扱説明書

この度は、お買い上げいただき  
誠にありがとうございます。  
ご使用前にこの取扱説明書をよくお読みください。

**EXHEART**



【企画販売元】  
ハート電機サービス株式会社  
<https://heartdenki.co.jp>



【お問い合わせ窓口】  
カスタマーサポート  
TEL:0120-430-555  
(受付時間:9:00-17:00 土日祝を除く)

**FOR USE IN JAPAN ONLY**

WARRANTY VOID IF USED OUTSIDE JAPAN

**日本国内専用**

日本国外では使用できません。保証や修理の対象外となります。

**MADE IN CHINA**

## 警告

誤った取り扱いをしたときに死亡や重症につながる恐れがある内容です。

- 本製品を小さなお子様だけで触れさせないようにしてください。思わぬ怪が、感電の原因になります。
  - 光を直接目に当てないでください。
  - 以下のようなところでは使ったり、放置しないでください。
    - ・火のそば、熱を発する機器のまわりなど高温のところ
    - ・引火性のもの(ガソリン、灯油、シンナー等)があるところ火災、発熱、破裂の原因になります。
  - LEDライト発光部は使用時に熱くなる場合があるので、直接触れないでください。
  - 強い衝撃を与えたり、投げるなど乱暴に扱わないでください。火災、発熱、破裂の原因になります。
  - 水など、液体でぬらさないでください。故障、感電の原因になります。
  - ぬれた手で本製品や接続ケーブルを触らないでください。火災、感電の原因になります。
  - 接続の端子部にピンなど金属類を差し込まないでください。火災、発熱、感電の原因になります。
  - 点灯した状態で、布や紙などの燃えやすいものをかぶせないでください。発火の恐れがあります。
  - お客様自身での充電電池の交換はできません。故障、感電の原因になります。
  - 改造や分解をしないでください。火災、感電、けがの原因になります。
  - 振動の多い場所、及び不安定な場所には設置しないでください。落下による怪我の原因となることがあります。
- ※本製品は一般家庭用です。業務用では使用しないでください。

## 注意

誤った取り扱いをしたときに障害を負う、家屋、家財などの物的損害につながる恐れがある内容です。

- 本製品はリチウムイオン充電電池を内蔵しています。【リチウムイオン充電電池について】をお読みのうえで使用ください。
- 本製品は防塵・防水仕様ではありません。水中や常に水につかるような場所、ホコリの多い場所に設置しないでください。
- 使用環境温度を超える場所では使用、保管しないでください。
- 給電する機器側の充電制御や充電の状態、環境によって給電されないことがあります。
- 接続ケーブルを抜き差しする時は、必ずプラグを持っておこなってください。ケーブルを引っ張ったり無理に折り曲げたりすると、断線などの原因になります。
- 本製品の上に物をのせないでください。
- 本製品を金属に貼り付けたまま、引きずらないよう注意してください。傷がつく恐れがあります。
- マグネットで貼り付ける際は、貼り付け面全体が当たる平坦なところに貼り付けてください。マグネットの一部が浮いた状態で貼り付けると、本製品ごと脱落して破損する恐れがあります。
- マグネット部を電子機器、時計、ICカード等の精密機器に近づけないでください。磁力により故障などの原因となる恐れがあります。

## リチウムイオン充電電池について

- 初めてお使いになる場合及び長期間使用しなかったとき  
初めてご使用になる際は必ず『初期充電』を行ってください。  
リチウムイオン充電電池は使用しない状態でも少しずつ放電していきます。  
3ヶ月以上使わなかったり、電源を入れたままにしていた場合、充電時間が長時間になる場合がありますが故障ではありません。

### ■充電の際の注意

充電時は周りの温度が-10°~40°の環境でおこなってください。  
低温または高温の場所で充電すると十分に充電ができなかったり、リチウムイオン充電電池の劣化につながる場合があります。  
リチウムイオン充電電池は特性上、充電された状態でも、低温環境では使用時間が短くなります。  
充電中や使用中は、リチウムイオン充電電池が温かくなることがありますが、異常ではありません。

### ■保管するときの注意

本製品をご使用にならない期間も1ヶ月に一度、約2時間くらいの充電をおこなってください。  
満充電状態、または電池残量の極端に少ない状態での保管は避けてください。リチウムイオン充電電池の性能や寿命の低下の原因になります。

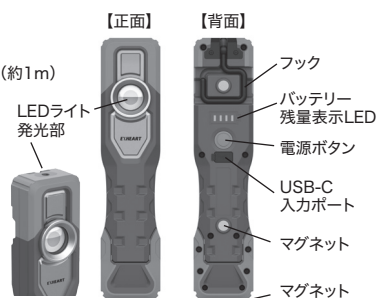
### ■廃棄、リサイクルの際の注意

通常のごみと一緒に捨てないでください。  
リチウムイオン充電電池はリサイクルすることができます。  
資源を有効に活用するために充電式電池リサイクル業者へお持ちいただくか、自治体の指示に従ってリサイクルにご協力いただきますようお願いいたします。リチウムイオン充電電池は分解せずにそのままお出しください。

## 製品名称と使用方法

### セット内容

- ・ライト本体
- ・本体充電用USB-Cケーブル(約1m)
- ・取扱説明書



### 【本体の充電方法】

1. 付属の充電用USB-Cケーブル、または別売のUSB-Cケーブルを別売のPC、別売のUSB-ACアダプタに接続します。
2. 本製品のポートキャップを開き、付属の充電用USB-Cケーブル、または別売のUSB-Cケーブルを入力ポートに接続すると本体への充電が開始されます。
3. 充電中は本体背面のメーターが点滅・点灯します。  
※使用時に電池残量が残りがわずかな場合もメーターが点滅します。

### 【使用方法】

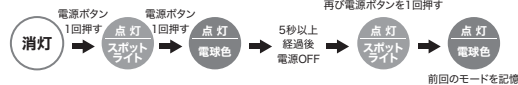
- ・消灯状態から電源ボタンを押すたびに光量が切り替わります。



- ※5秒以上経過後に電源ボタンを押すと消灯できます。
- ※充電中は昼白色は選択できません。

### 【メモリー機能について】

- ・消灯前に使っていたモードをすぐに呼び出すことができます。
- 各モードの状態で5秒以上使用し消灯



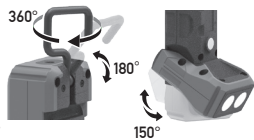
- ・消灯前に使っていたモード以外に切り替えたい場合  
点灯から5秒以内に電源ボタンを押して他のモードに変更できます。

### 【調光機能について】

- ・電源オン時にスポットライト以外のモードで電源ボタンを長押しすると、無段階調光ができます。

### 【角度調節・フック・マグネット】

1. 右図のようにフックを取り出し使用できます。
2. 右図のようにライト下部の色調整ができます。
3. 背面側、底面側にあるマグネットで鉄板などに固定することができます。



## 製品仕様

LED発光色	電球色・昼白色・昼光色		
電源	充電式リチウムイオン電池	3.7V	5000mAh
色温度	6500K		
点灯モード	(無段階調光) 最大800lm・スポットライト:200lm		
充電時間	約4.5時間		
耐衝撃保護等級	IK07		
保護等級	IP54		
重さ	約0.45kg		
サイズ	258×58×45mm		
入力	USB-C・5V-1.5A		
使用可能温度	-10°C~40°C		

	スポットライト	電球色	昼白色	昼光色
明るさ	200lm	750lm	800lm	800lm
点灯時間	約10時間	約3時間	約2.5時間	約2.5時間